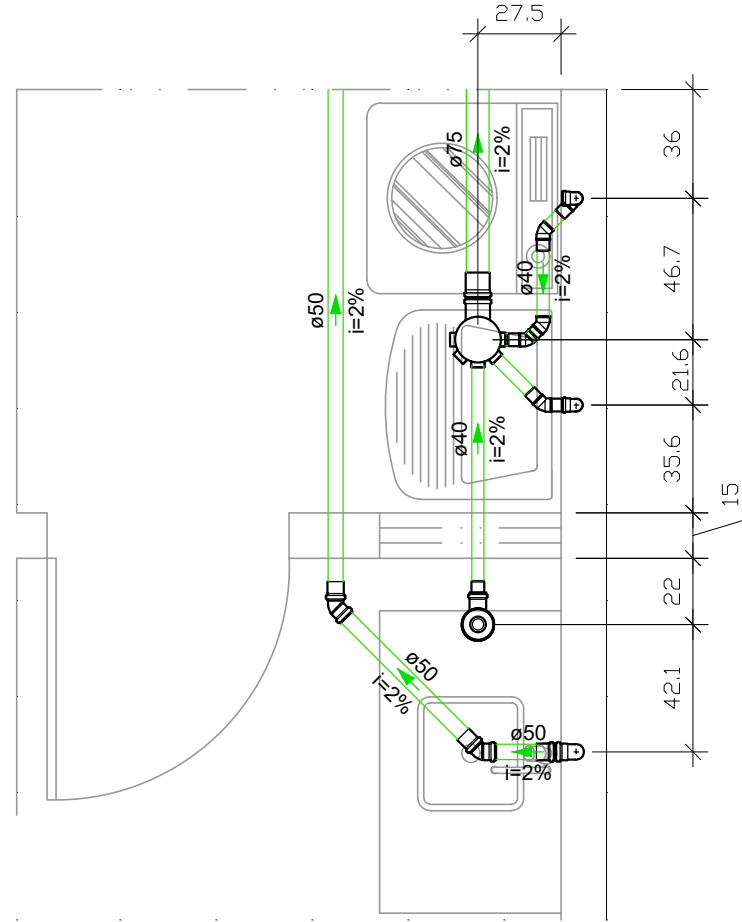
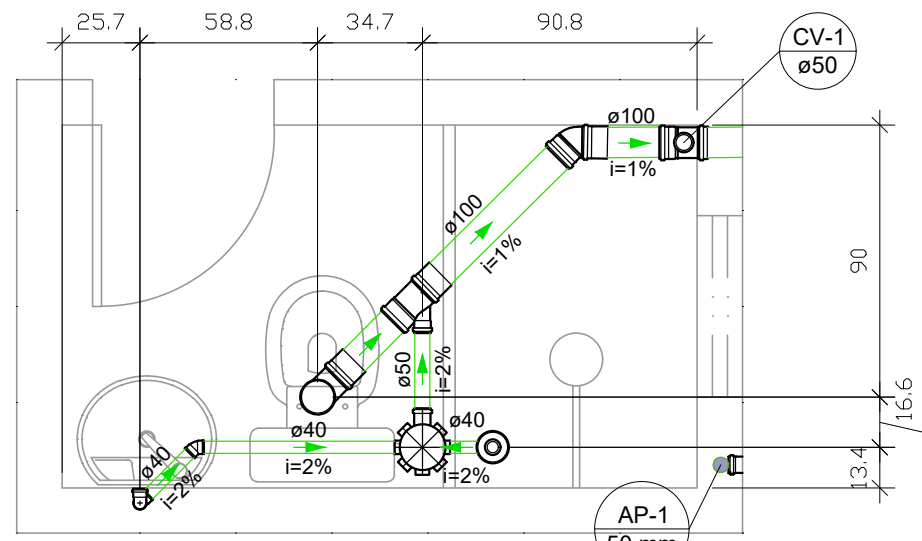


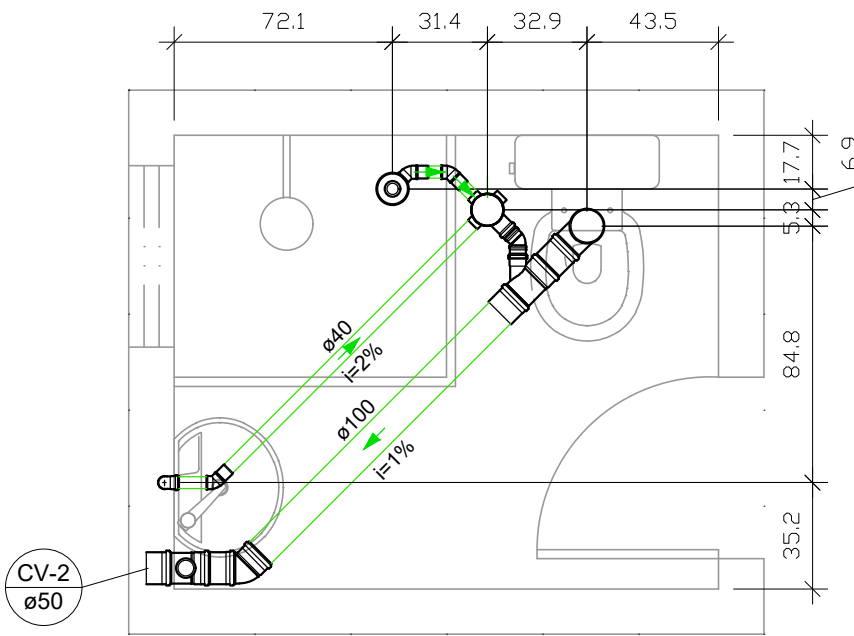
PLANTA BAIXA – ESGOTO
ESCALA: 1/50



DETALHE – COZINHA
ESCALA: 1/25



DETALHE – BANHEIRO SUÍTE
ESCALA: 1/25



DETALHE – BANHEIRO SOCIAL
ESCALA: 1/25

Legenda de condutos	
Esgoto - Tubulação	
Pluvial - Tubulação	

LEGENDA:

- CS

CG

CP

DS

CD
- CAIXA SIFONADA

CAIXA DE GORDURA

CAIXA DE PASSAGEM

DUCHA SANITÁRIA h:0,40m

CAIXA ACOPLADA h:0,20m
- L

RG

RP

TJ
- LAVATÓRIO h:0,60m

REGISTRO DE GAVETA

REGISTRO DE PRESSÃO

TORNEIRA DE JARDIM

- AF

Ø A

COLUNA DE ÁGUA FRIA

(A) DIÂMETRO DA COLUNA
- AP

Ø A

COLUNA DE ÁGUAS PLUVIAIS

(A) DIÂMETRO DA COLUNA
- CV

Ø A

COLUNA DE VENTILAÇÃO

(A) DIÂMETRO DA COLUNA

<div>PROPRIETÁRIA</div> <div></div> <div>CONSTRUTORA E INCORPORADORA</div> <div>VCA Construtora LTDA – ME</div>	VELLI RESIDENCIAL			
	AS-BUILT - HIDROSSANITÁRIO			
	PLANTA BAIXA E DETALHES - ESGOTO - MODELO 3Q			
	Nº DA FOLHA	REVISÃO	DATA	ESCALA
	02/02	00	MARÇO/2023	INDICADO
LOCALIZAÇÃO ESTRADA VELHA DA BARRA, S/N FAZENDA REDENÇÃO BAIRRO UNIVERSIDADE – VITÓRIA DA CONQUISTA BA	RESPONSÁVEL TÉCNICO PEDRO DURVAL RIZZO ARAÚJO ENG. CIVIL CREA 92.101D-BA			
	REVISÃO	MODIFICAÇÕES	DATA	DESENHO
	00	EMISSION INICIAL	15/03/2023	EMILLI M.Q.
	AB	AS BUILT	-	OBRA
DOCUMENTO VELLIRES-CASA3Q-AB-02-R00				